



ЦАГ АШИГЛАЛТЫН СУДАЛГАА 2019

Товч үр дүн

ЦАГ АШИГЛАЛТЫН СУДАЛГАА



8 аймаг, Улаанбаатар хотын 4000 өрхийг хамруулан 3, 6, 9, 12 сарын 3 дахь 7 хоногт зохион байгуулсан.



2015

8 аймаг, Улаанбаатар хотын 4000 өрхийг хамруулан зохион байгуулсан.



2011

8 аймаг, Улаанбаатар хотын 4000 өрхийг хамруулан зохион байгуулсан.



2007

ҮСГ бие даан 8 аймаг, Улаанбаатар хотын 3200 өрхийг хамруулан (4 улирал) анхны судалгааг зохион байгуулсан.



2004

Статистикийн тухай хуулинд өөрчлөлт орж, тус хуулийн 7-р зүйлийн 1 дэх хэсгийн "к"-д "Цаг ашиглалтын түүвэр судалгааг 4 жил тутам улирлаар" явуулна гэж заасан байдаг.



2000

НҮБ-ын Хөгжлийн хөтөлбөрийн санхүү, техникийн тусламжтайгаар 7 аймаг, Улаанбаатар хотын 1086 өрхийг хамруулан туршилтын судалгааг зохион байгуулсан.

• Зорилго

- ✓ Хүн амын амьдралын хэв маягийг тодорхойлох, түүнд гарч байгаа өөрчлөлтийг судлах,
- ✓ Хөлстэй болон хөлсгүй хөдөлмөрт зарцуулж буй цагийг хүйсээр гаргах (ТХЗ-ын 5.4.1),
- ✓ Өрхийн түвшинд бий болж буй нэмэгдэл өртгийг тооцох.

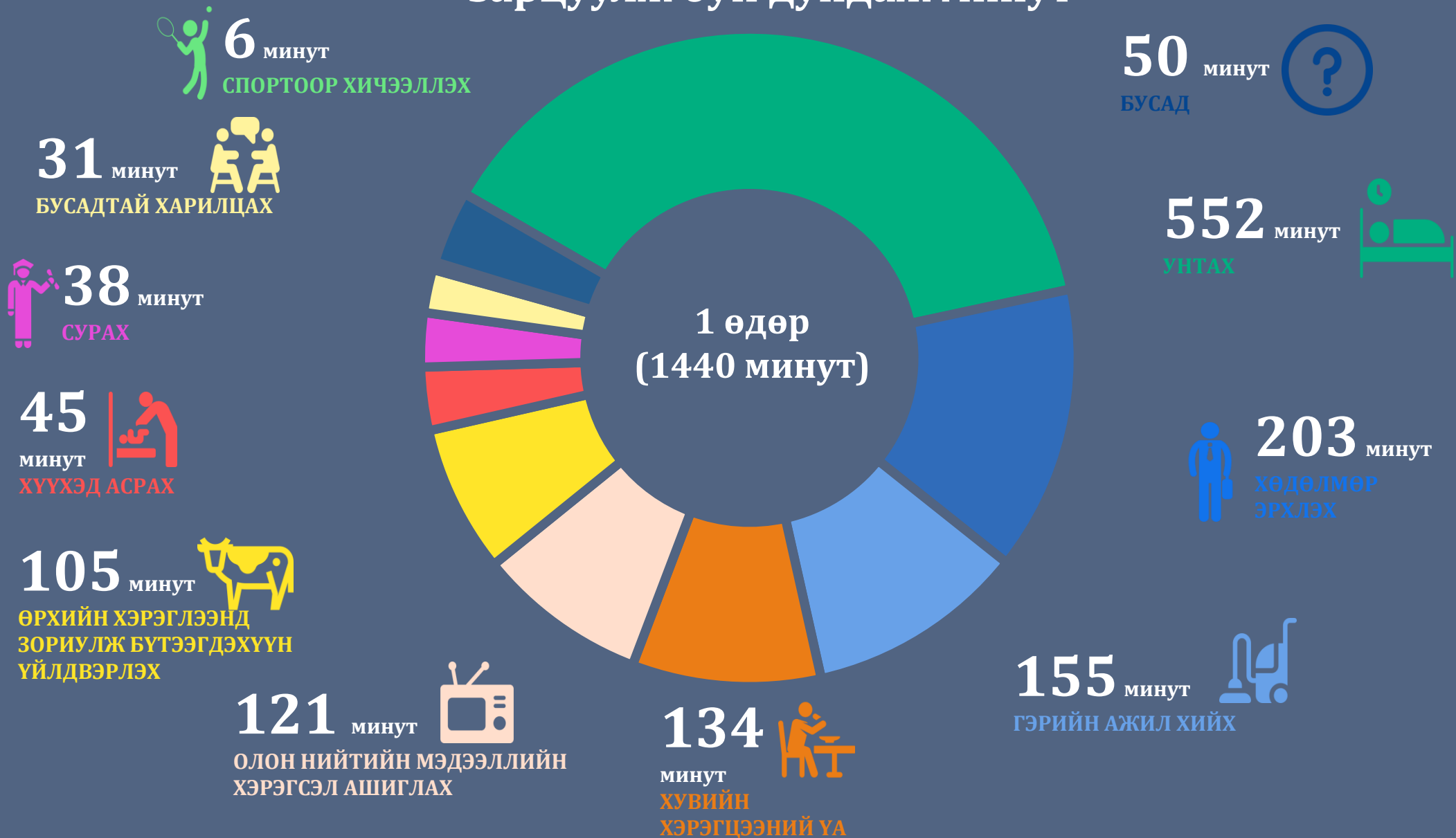
• Онцлог

- ✓ Өдрийн тэмдэглэлийг гар утасны аппликейшн ашиглаж хөтлүүлсэн (хот суурин газарт)

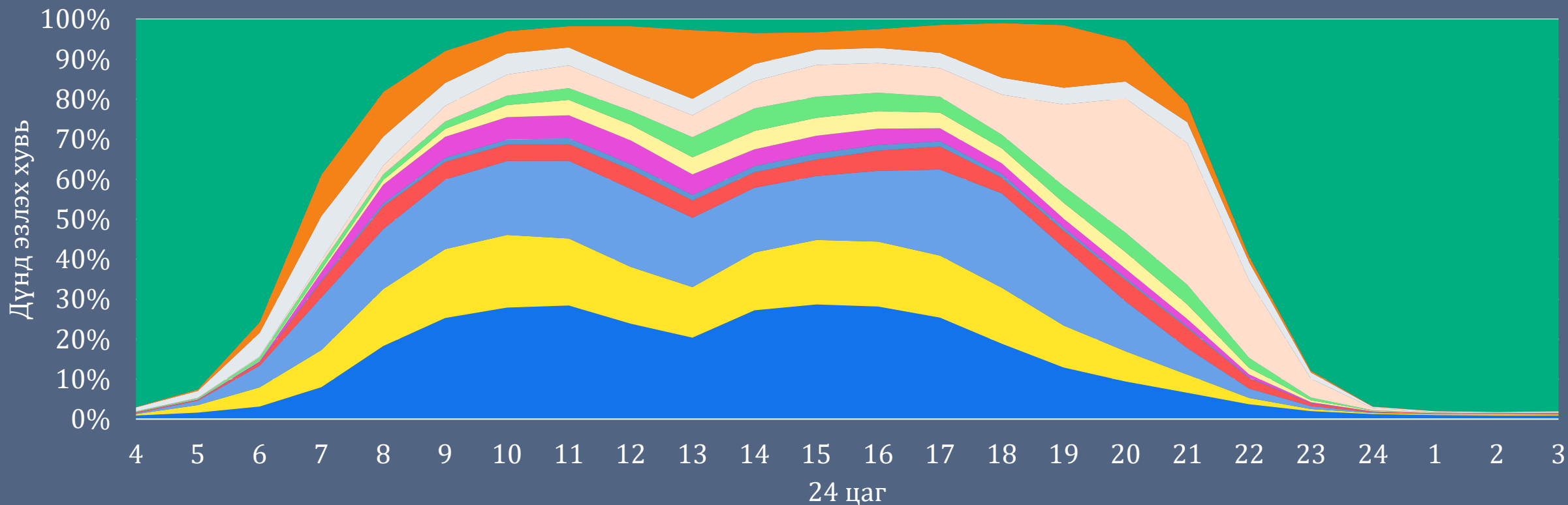
• Хамралт

- ✓ Түүвэрт сонгогдсон 4,000 өрхөөс 3,972 нь судалгаанд бүрэн хамрагдаж, хамрагдалтын түвшин 99.3%
- ✓ Судалгаанд хамрагдсан өрхөд 12, түүнээс дээш насны нийт 9,820 хүн бүртгэгдсэнээс 6,312 (цаасан асуулга нөхсөн 6,110, гар утасны аппликейшн ашиглаж нөхсөн 202) нь өдрийн тэмдэглэл хөтөлж, хамрагдалтын түвшин 64.3%

Монгол хүний 1 өдөрт тодорхой үйл ажиллагаанд зарцуулж буй дундаж минут



Монгол хүний (12, түүнээс дээш нас) 1 өдрийн амьдралын хэв маяг, Монгол Улс, 2019 он



Унтах



Хоол идэх



Бусал хувийн хэрэгцээн-ий ҮА



Олон нийтийн мэдээллийн хэрэгсэл ашиглах



Чөлөөт цаг, урлаг, спортын ҮА



Олон нийтийн арга хэмжээ, бусадтай харилцах



Сурах



Цалин хөлсгүй сайн дурын ажил



Өрхийн гишүүдийг асрах



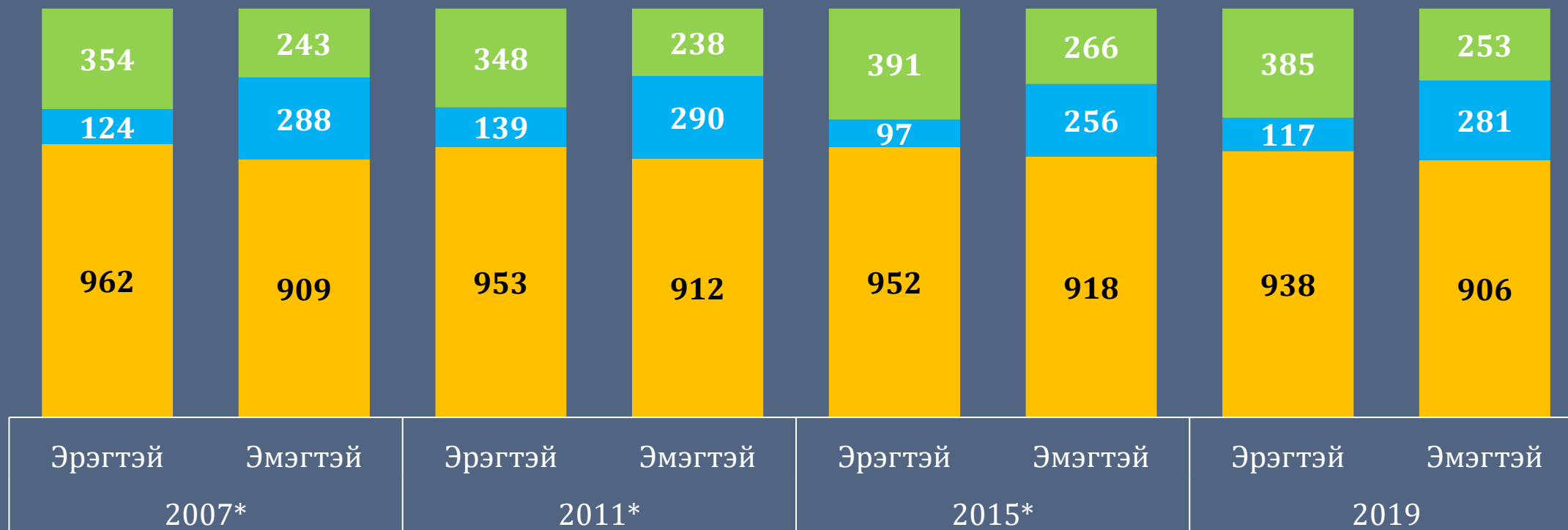
Гэрийн ажил



Өрхийн хэрэглээнд зориулсан бүтээгдэхүүн үйлдвэрлэх

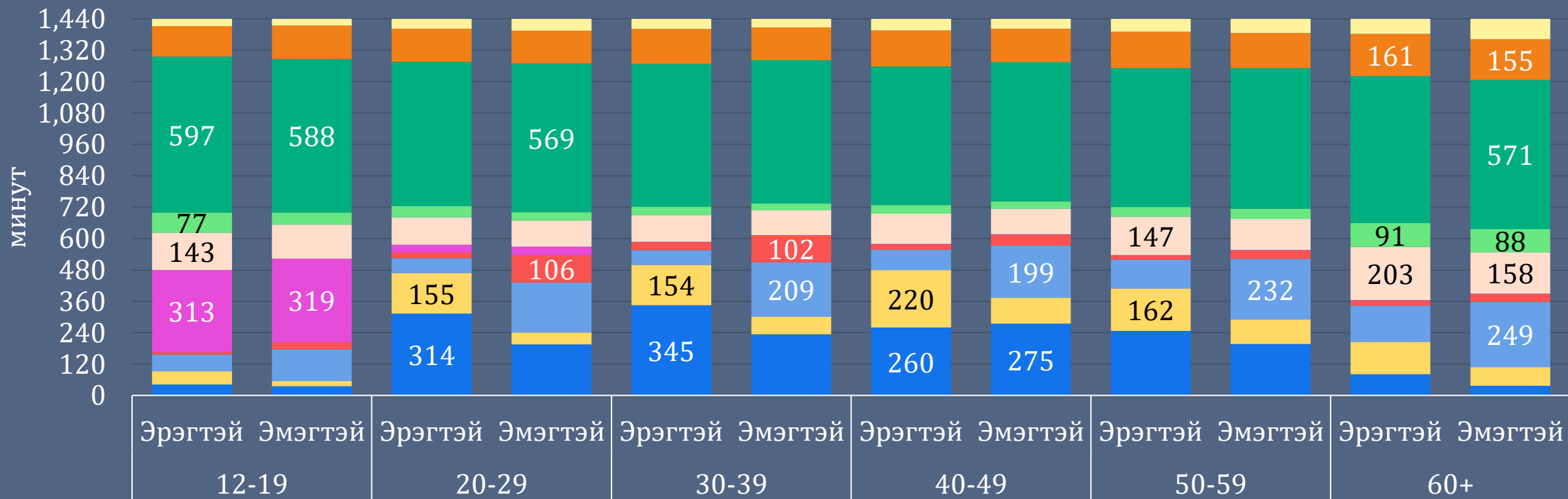
Хөдөлмөр эрхлэх

12, түүнээс дээш насны хүн амын ерөнхий цаг ашиглалтын байдал, хүйсээр, минутаар, Монгол Улс, 2007, 2011, 2015, 2019 он



- Хөлстэй хөдөлмөр эрхлэх үйл ажиллагаа
- Хөлсгүй хөдөлмөр эрхлэх үйл ажиллагаа
- Өөрийгөө хөгжүүлэх болон хувийн хэрэгцээний үйл ажиллагаа

12, түүнээс дээш насны хүн амын цаг ашиглалт, хүйс, насны бүлгээр, минутаар, Монгол улс, 2019 он



Унтах



Хоол идэх болон хувийн хэрэгцээний ҮА



Олон нийтийн мэдээллийн хэрэгсэл ашиглах



Чөлөөт цаг, урлаг, спортын ҮА



Бусадтай харилцах болон бусад ҮА



Сурах



Хүүхэд асрах



Гэрийн ажил



Өрхийн хэрэглээнд зориулсан бүтээгдэхүүн үйлдвэрлэх



Хөдөлмөр эрхлэх

12, түүнээс дээш насны хүн амын цаг ашиглалт, байршлаар, минутаар, Монгол улс, 2019 он



Хөдөлмөр эрхлэх



Өрхийн хэрэглээнд зориулсан бүтээгдэхүүн үйлдвэрлэх



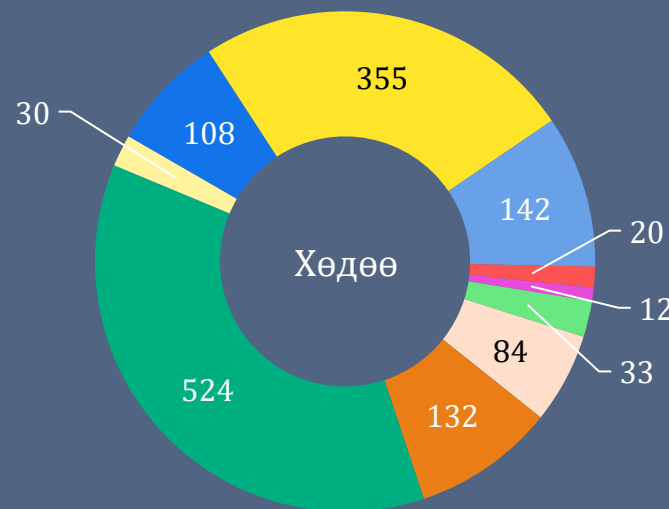
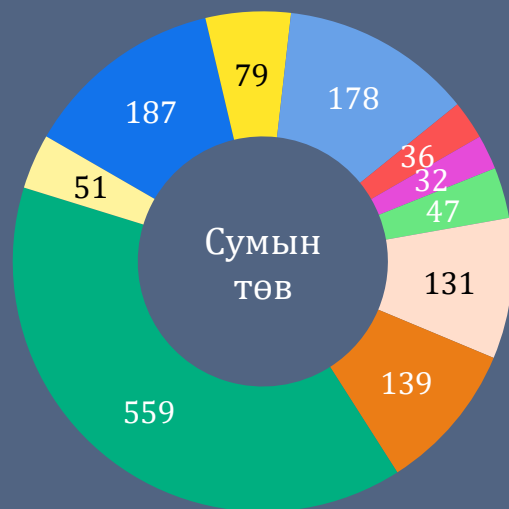
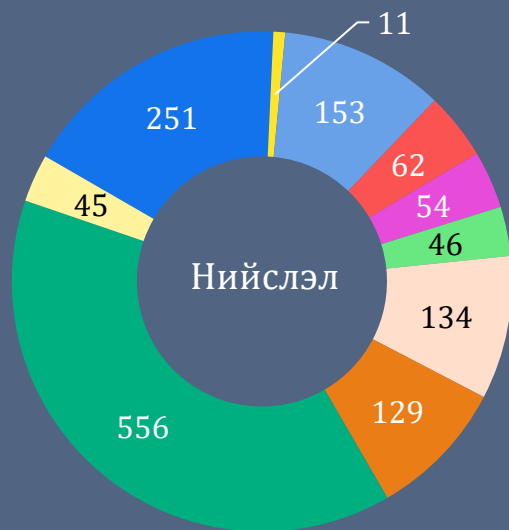
Сурах



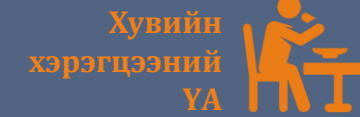
Гэрийн ажил



Хүүхэд асрах



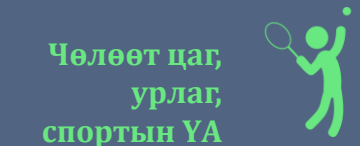
Унтах



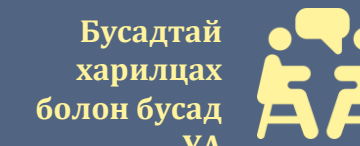
Хувийн хэрэгцээний ҮА



Олон нийтийн мэдээллийн хэрэгсэл ашиглах



Чөлөөт цаг, урлаг, спортын ҮА



Бусадтай харилцах болон бусад ҮА